




KENYATAAN AKHBAR
KETUA PENGARAH KESIHATAN MALAYSIA
SITUASI SEMASA DEMAM DENGGI, ZIKA DAN CHIKUNGUNYA DI
MALAYSIA

(Bagi Minggu 05/2022 dari 30 Januari hingga 5 Februari 2022)

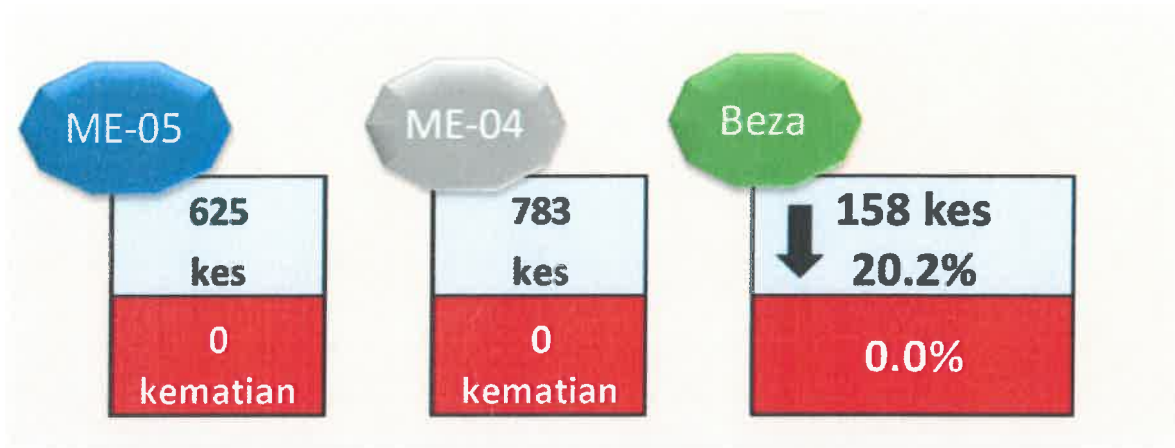
Pada minggu ke-5 tahun 2022, jumlah kes Demam Denggi yang dilaporkan menurun sebanyak 158 kes (20.2%) menjadikan jumlah kes 625 berbanding 783 kes pada minggu sebelumnya. Tiada kematian akibat komplikasi Demam Denggi dilaporkan pada minggu ke-5 2022. Kumulatif kes Demam Denggi sehingga kini adalah sebanyak 3,573 kes berbanding 3,329 kes bagi tempoh sama tahun 2021 iaitu peningkatan 244 kes (7.3%), manakala tiada kematian denggi dilaporkan berbanding tiga (3) kematian bagi tempoh yang sama pada tahun 2021. **(Lampiran A & C)**. Sebanyak 27 lokaliti hotspot dilaporkan pada minggu ini berbanding 21 lokaliti hotspot pada minggu sebelumnya dengan 24 lokaliti hotspot berada di Negeri Selangor dan masing-masing satu (1) lokaliti hotspot di Wilayah Persekutuan Kuala Lumpur & Putrajaya, Perak serta Negeri Sembilan. **(Lampiran B & D)**.

Sistem Survelan Chikungunya merekodkan sebanyak 11 kes pada minggu ke-5 dengan lima (5) kes dari WPKL & Putrajaya, empat (4) kes dari Selangor dan dua (2) kes dari Kelantan. Jumlah kumulatif kes Chikungunya sehingga kini adalah 127 **(Lampiran E)**. Bagi survelan Zika, sebanyak 160 sampel darah dan tiga (3) sampel urin telah dijalankan saringan Zika dan hasil kesemuanya adalah negatif.


Usaha mencegah kejadian demam denggi merupakan tanggungjawab sosial yang perlu dipikul bersama. Setiap individu diminta memberi kerjasama kepada pihak berwajib seperti Pihak Berkuasa Tempatan (PBT) untuk memastikan premis bebas dari tempat pembiakan nyamuk Aedes. Jadikan amalan untuk membuang bekas-bekas yang tidak digunakan di tempat pembuangan sampah yang disediakan. Pemantauan KKM pada tahun 2021 mendapati tanah lot kosong yang dijadikan tempat pembuangan bekas serta barang tidak terpakai menyumbang kepada 41% tempat pembiakan nyamuk Aedes. Marilah kita berubah menjadi bangsa yang melestarikan kebersihan persekitaran. **Tiada Aedes, tiada Denggi, Chikungunya, dan Zika.**



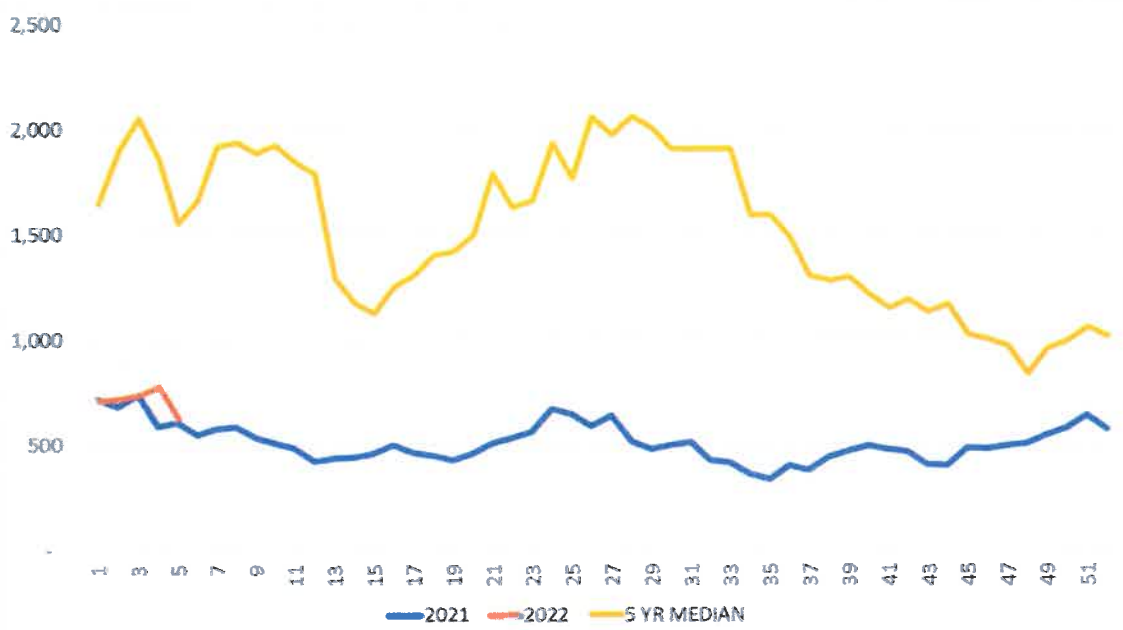
TAN SRI DATO' SERI DR. NOOR HISHAM BIN ABDULLAH
Ketua Pengarah Kesihatan
Kementerian Kesihatan Malaysia
14 Februari 2022



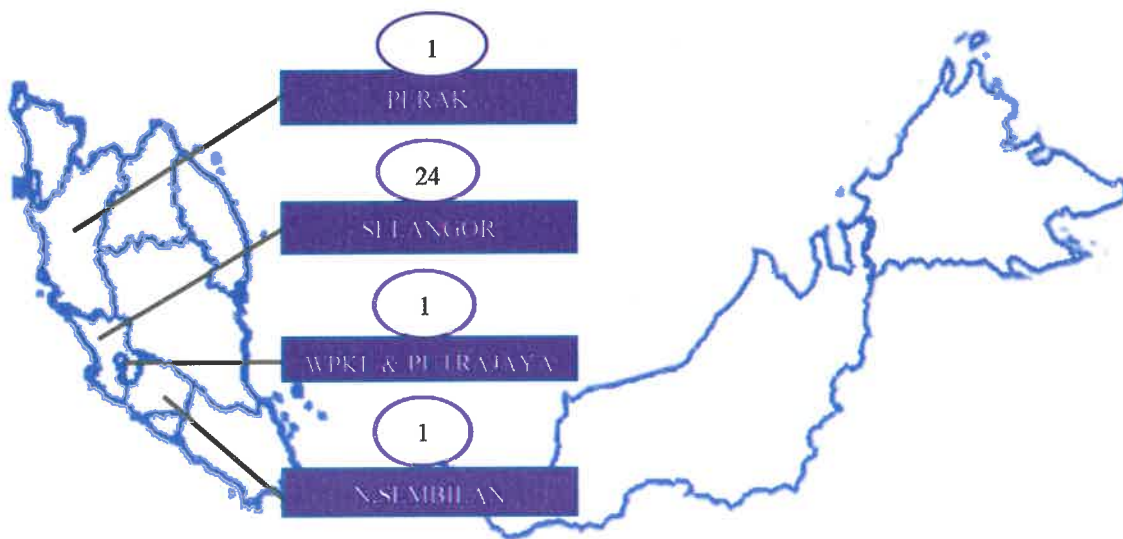
Gambarajah 1: Perbandingan kes dan kematian demam denggi minggu ke-4 dan ke-5 tahun 2022



Gambarajah 2: Perbandingan Kes dan Kematian Demam Denggi sehingga minggu ke-5 tahun 2022 dan tempoh sama tahun 2021



Gambarajah 3: Perbandingan tren kes Mingguan Demam Denggi Malaysia Tahun 2022, 2021 dan Median 2017-2021



Gambarajah 4: Jumlah lokaliti hotspot Denggi minggu ke-5 tahun 2022

BILANGAN KES DENGGI PADA MINGGU 05/2022
(30 Januari hingga 5 Februari 2022)

| Bil. | Negeri | Bilangan Kes dan Kematian Denggi dilaporkan | | | | Kumulatif Kes Denggi sehingga ME 05/2022 | | Kumulatif Kes Denggi sehingga ME 05/2021 | |
|------|-------------------|---------------------------------------------|----------|---------------------------------------------|----------|------------------------------------------|----------|------------------------------------------|----------|
| | | Minggu 05 (30 Januari – 5 Februari 2022) | | Minggu 04 (23 Januari – 29 Januari 2022) | | Kes | Mati | Kes | Mati |
| | | Kes | Mati | Kes | Mati | | | | |
| 1 | Perlis | 0 | 0 | 2 | 0 | 5 | 0 | 2 | 0 |
| 2 | Kedah | 14 | 0 | 14 | 0 | 118 | 0 | 34 | 0 |
| 3 | P. Pinang | 10 | 0 | 7 | 0 | 48 | 0 | 69 | 0 |
| 4 | Perak | 11 | 0 | 20 | 0 | 60 | 0 | 80 | 0 |
| 5 | Selangor | 428 | 0 | 535 | 0 | 2,337 | 0 | 1,843 | 0 |
| 6 | WP KL & Putrajaya | 44 | 0 | 67 | 0 | 291 | 0 | 359 | 0 |
| 7 | N. Sembilan | 16 | 0 | 29 | 0 | 114 | 0 | 106 | 1 |
| 8 | Melaka | 12 | 0 | 12 | 0 | 75 | 0 | 131 | 0 |
| 9 | Johor | 16 | 0 | 33 | 0 | 144 | 0 | 349 | 1 |
| 10 | Pahang | 5 | 0 | 10 | 0 | 46 | 0 | 98 | 1 |
| 11 | Terengganu | 1 | 0 | 2 | 0 | 8 | 0 | 7 | 0 |
| 12 | Kelantan | 5 | 0 | 4 | 0 | 23 | 0 | 32 | 0 |
| 13 | Sarawak | 19 | 0 | 11 | 0 | 86 | 0 | 48 | 0 |
| 14 | Sabah | 44 | 0 | 37 | 0 | 216 | 0 | 171 | 0 |
| 15 | WP Labuan | 0 | 0 | 0 | 0 | 2 | 0 | 0 | 0 |
| | MALAYSIA | 625 | 0 | 783 | 0 | 3,573 | 0 | 3,329 | 3 |

Lampiran D

**LOKALITI HOTSPOT PADA MINGGU 05/2022
(30 Januari hingga 5 Februari 2022)**

| NO | NEGERI | DAERAH | LOKALITI | BIL KES | TEMPOH WABAK (HARI) |
|----|------------|-------------|-------------------------------------------------------------|---------|---------------------|
| 1 | SELANGOR | Petaling | E6. BL PJU 10 Apt Lestari | 34 | 103 |
| 2 | SELANGOR | Hulu Langat | Jalan TKP 21-32 Taman Kantan Permai | 35 | 91 |
| 3 | SELANGOR | Petaling | E11. Sri PJU 1A PPRT Lembah Subang 2 (Blok A-E) | 68 | 83 |
| 4 | SELANGOR | Hulu Langat | Jalan Puncak 3 Taman Puncak Saujana | 28 | 64 |
| 5 | SELANGOR | Petaling | E13. USJ 1 (Angsana Appt) | 26 | 63 |
| 6 | SELANGOR | Petaling | E8. BU SS 4A | 12 | 62 |
| 7 | SELANGOR | Petaling | E6. BL PJU 8 Armanee Terrace Kondo | 18 | 59 |
| 8 | WPKL | Titivangsa | Desa Tun Hussein Onn (Blok G1-G5) | 13 | 53 |
| 9 | N SEMBILAN | Seremban | Taman Kelab Tuanku Mambau | 10 | 50 |
| 10 | SELANGOR | Hulu Langat | Jalan 1/2 Taman Prima Saujana | 9 | 47 |
| 11 | SELANGOR | Hulu Langat | Embun Residence Taman Puncak Saujana | 11 | 46 |
| 12 | SELANGOR | Petaling | E11. Sri PJU 1A PPRT 1 Blok (A,B,C) | 14 | 45 |
| 13 | SELANGOR | Petaling | E13. USJ 4/1 | 12 | 45 |
| 14 | SELANGOR | Petaling | E13. USJ 6/2 | 10 | 41 |
| 15 | SELANGOR | Petaling | E9. KT SS 9A 1 JLN 9A/3, 5, 6, 7, 8, 9, 10, 11, 12, 17, 20 | 16 | 41 |
| 16 | SELANGOR | Hulu Langat | Pangsapuri Sri Intan Lembah Jaya Selatan | 11 | 39 |
| 17 | SELANGOR | Hulu Langat | Seksyen 5 Bandar Rinching | 9 | 39 |
| 18 | SELANGOR | Petaling | E5. Seksyen U5 (Pangsapuri Mentari - Blok 1, 2 & 3) | 12 | 39 |
| 19 | SELANGOR | Petaling | E10. BG Sek 19 (Apt Damansara Bestari) | 8 | 37 |
| 20 | SELANGOR | Petaling | E6. BL PJU 10 Apt Idaman Fasa 1 (A, B, C, H, J, K, L, M, N) | 17 | 36 |
| 21 | SELANGOR | Petaling | E16. Tmn Lestari Putra (Lep 6) | 16 | 34 |

| NO | NEGERI | DAERAH | LOKALITI | BIL KES | TEMPOH WABAK (HARI) |
|-----------|---------------|---------------|------------------------------------------------|----------------|----------------------------|
| 22 | SELANGOR | Hulu Langat | Taman Sri Melor | 6 | 33 |
| 23 | PERAK | Kinta | Pekan Razaki | 14 | 32 |
| 24 | SELANGOR | Petaling | E13. USJ 2/4 | 6 | 32 |
| 25 | SELANGOR | Petaling | E2. Seksyen 24 (Flat B : Blok 10 - 21) | 4 | 32 |
| 26 | SELANGOR | Hulu Langat | Jalan Semarak 5-12 Taman Semarak | 11 | 31 |
| 27 | SELANGOR | Petaling | E12. Tm PJS 2C Flat Desa Mentari (Blok 9 , 10) | 7 | 31 |

Lampiran E

**KES MINGGUAN CHIKUNGUNYA DI MALAYSIA MINGGU 05/2022
(DARI 30 JANUARI HINGGA 5 FEBRUARI 2022)**

| Bil. | Negeri | Jumlah Kes Chikungunya ME 05/2022 | Jumlah Kes Chikungunya ME 05/2021 | Kumulatif Kes Chikungunya Tahun 2022 Sehingga ME 05/2022 | Kumulatif Kes Chikungunya Tahun 2021 Sehingga ME 05/2021 | Kumulatif Kes Chikungunya Bagi Tahun 2021 |
|-------------|-------------------|------------------------------------------|------------------------------------------|-----------------------------------------------------------------|-----------------------------------------------------------------|--------------------------------------------------|
| 1 | Perlis | 0 | 0 | 0 | 0 | 3 |
| 2 | Kedah | 0 | 4 | 5 | 37 | 140 |
| 3 | P. Pinang | 0 | 3 | 4 | 7 | 77 |
| 4 | Perak | 0 | 6 | 2 | 25 | 180 |
| 5 | Selangor | 4 | 7 | 35 | 9 | 339 |
| 6 | WP KL & Putrajaya | 5 | 0 | 45 | 2 | 490 |
| 7 | N. Sembilan | 0 | 0 | 19 | 0 | 22 |
| 8 | Melaka | 0 | 4 | 1 | 10 | 29 |
| 9 | Johor | 0 | 2 | 2 | 4 | 97 |
| 10 | Pahang | 0 | 0 | 0 | 0 | 0 |
| 11 | Terengganu | 0 | 0 | 0 | 0 | 0 |
| 12 | Kelantan | 2 | 0 | 14 | 3 | 55 |
| 13 | Sarawak | 0 | 0 | 0 | 0 | 0 |
| 14 | Sabah | 0 | 0 | 0 | 0 | 0 |
| 15 | WP Labuan | 0 | 0 | 0 | 0 | 0 |
| | MALAYSIA | 11 | 26 | 127 | 97 | 1,432 |