



**KENYATAAN AKHBAR**  
**KETUA PENGARAH KESIHATAN MALAYSIA**  
**SITUASI SEMASA DEMAM DENGGI, ZIKA DAN CHIKUNGUNYA DI**  
**MALAYSIA**

**(Bagi Minggu 02/2022 dari 9 Januari hingga 15 Januari 2022)**

Pada minggu ke-dua tahun 2022, kes Demam Denggi yang dilaporkan menunjukkan peningkatan sebanyak lima (5) kes (0.7%), menjadikan jumlah kes 717 berbanding 712 kes pada minggu sebelumnya. Tiada kematian akibat komplikasi Demam Denggi dilaporkan pada minggu ke-dua tahun 2022. Kumulatif kes Demam Denggi sehingga kini adalah sebanyak 1,429 kes berbanding 1,398 kes bagi tempoh sama tahun 2021 iaitu peningkatan 31 kes (2.2%), manakala tiada kematian dilaporkan seperti mana tempoh sama tahun 2021. **(Lampiran A & C)**. Lokaliti hotspot juga meningkat kepada 18 lokaliti berbanding 14 lokaliti pada minggu sebelumnya dengan sebanyak 17 lokaliti hotspot di Negeri Selangor dan satu (1) lokaliti hotspot di WPKL & Putrajaya. **(Lampiran B & D)**.

Sistem Survelan Chikungunya merekodkan sebanyak 27 kes pada minggu kedua dengan tujuh (7) kes dari Negeri Sembilan, enam (6) kes dari WPKL & Putrajaya, masing-masing tiga (3) kes dari Selangor, Kelantan dan Pulau Pinang, masing-masing dua (2) kes dari Johor dan Kedah serta satu (1) kes dari Melaka. Jumlah kumulatif kes Chikungunya sehingga kini adalah 51 **(Lampiran E)**. Bagi surveilan Zika, sebanyak 57 sampel darah dan satu (1) sampel urin telah dijalankan saringan Zika dan hasil kesemuanya adalah negatif.

Nyamuk Aedes aktif pada siang hari dengan waktu puncak gigitan di antara 5 pagi hingga 7 pagi dan 5 petang hingga 7 petang. Oleh itu, individu yang berada di luar rumah pada waktu tersebut digalakkan menggunakan bahan repelan nyamuk, memakai pakaian yang menutup anggota tubuh seperti berseluar panjang dan berbaju lengan panjang serta memakai pakaian berwarna terang untuk mengurangkan risiko gigitan. Selain itu, premis-premis yang beroperasi pada awal pagi boleh melakukan semburan aerosol untuk membunuh nyamuk dewasa atau menggunakan bahan penghalau nyamuk elektrik. Pemasangan jaring penghalang nyamuk pada tingkap dan pintu juga efektif untuk menghalang nyamuk masuk ke dalam premis.

Masyarakat juga perlu proaktif melakukan aktiviti cari dan musnah sekurang-kurangnya 10 minit seminggu di premis masing-masing. Pastikan longkang, saluran air serta saluran air hujan tidak tersekat oleh sampah atau daun kering. Keringkan dan simpan bekas berpotensi menakung air yang tidak terpakai ataupun lupuskan secara berhemah sekiranya bekas tersebut tidak lagi digunakan. Mencegah adalah lebih baik dari mengubati. **Tiada Aedes, tiada Denggi, Chikungunya, dan Zika.**



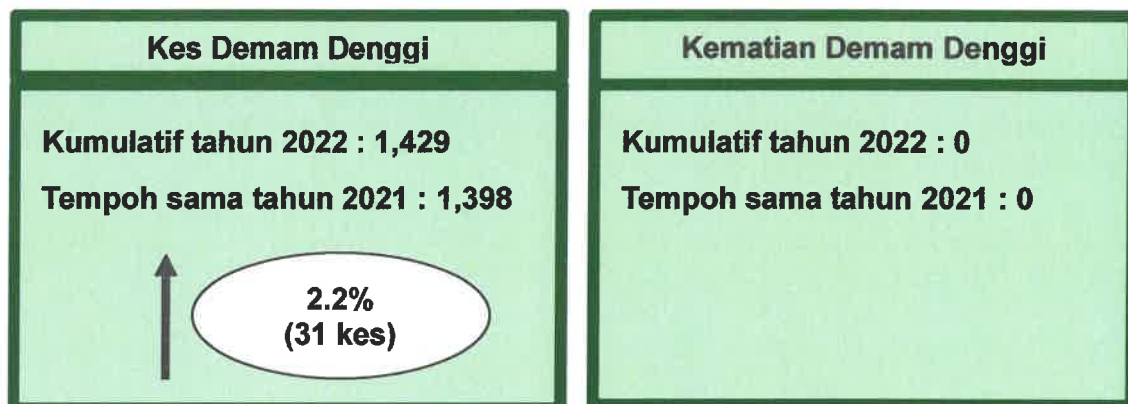
**TAN SRI DATO' SERI DR. NOOR HISHAM BIN ABDULLAH**  
Ketua Pengarah Kesihatan  
Kementerian Kesihatan Malaysia *b/p*

*95* Januari 2022

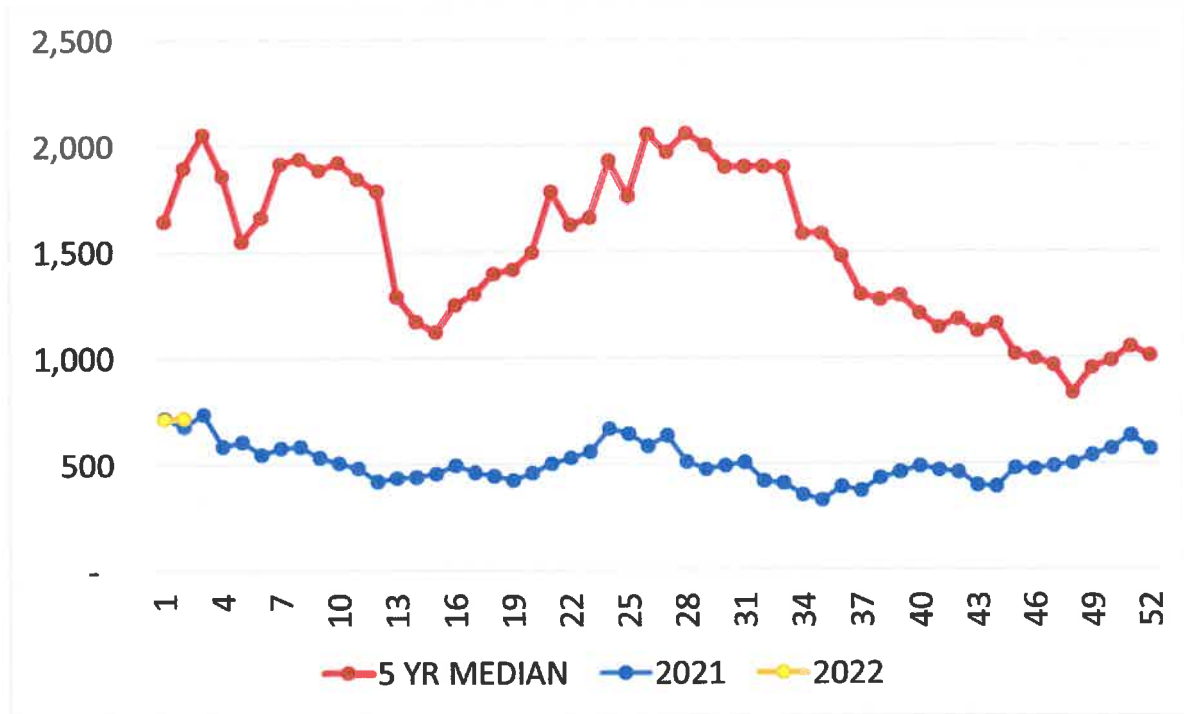
DATUK DR. HISHAMSHAH MOHD IBRAHIM  
Timbalan Ketua Pengarah Kesihatan  
(Penyelidikan Dan Sokongan Teknikal)  
Kementerian Kesihatan Malaysia  
MMC : 27269



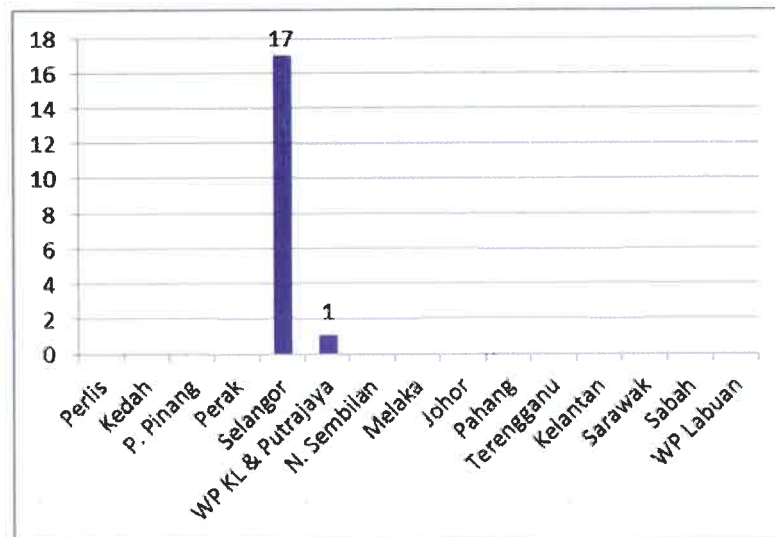
Gambarajah 1: Perbandingan kes dan kematian demam denggi minggu ke- 52 tahun 2021 dan ke- 01 tahun 2022



Gambarajah 2: Perbandingan Kes dan Kematian Demam Denggi sehingga minggu kedua tahun 2022 dan tempoh sama tahun 2021



Gambarajah 3: Perbandingan tren kes Mingguan Demam Denggi Malaysia Tahun 2022, 2021 dan Median 2017-2021



Gambarajah 4: Jumlah lokaliti hotspot Denggi minggu kedua tahun 2022

**BILANGAN KES DENGGI PADA MINGGU 02/2022**  
**(9 Januari hingga 15 Januari 2022)**

Bil.	Negeri	Bilangan Kes dan Kematian Denggi dilaporkan				Kumulatif Kes Denggi sehingga ME 02/2022		Kumulatif Kes Denggi sehingga ME 02/2021	
		Minggu 02 (9 Januari – 15 Januari 2022)		Minggu 01 (2 Januari – 8 Januari 2022)					
		Kes	Mati	Kes	Mati	Kes	Mati	Kes	Mati
1	Perlis	1	0	1	0	2	0	1	0
2	Kedah	34	0	19	0	53	0	12	0
3	P. Pinang	6	0	9	0	15	0	34	0
4	Perak	4	0	16	0	20	0	36	0
5	Selangor	473	0	454	0	927	0	757	0
6	WP KL & Putrajaya	59	0	69	0	128	0	146	0
7	N. Sembilan	19	0	20	0	39	0	45	0
8	Melaka	12	0	18	0	30	0	49	0
9	Johor	31	0	30	0	61	0	159	0
10	Pahang	7	0	7	0	14	0	44	0
11	Terengganu	3	0	1	0	4	0	3	0
12	Kelantan	5	0	2	0	7	0	11	0
13	Sarawak	11	0	26	0	37	0	30	0
14	Sabah	52	0	39	0	91	0	71	0
15	WP Labuan	0	0	1	0	1	0	0	0
	<b>MALAYSIA</b>	<b>717</b>	<b>0</b>	<b>712</b>	<b>0</b>	<b>1,429</b>	<b>0</b>	<b>1,398</b>	<b>0</b>

## Lampiran D

**LOKALITI HOTSPOT PADA MINGGU 02/2022  
(9 Januari hingga 15 Januari 2022)**

NO	NEGERI	DAERAH	LOKALITI	BIL KES	TEMPOH WABAK (HARI)
1	SELANGOR	Hulu Langat	Seksyen 4 Bandar Rinching	20	87
2	SELANGOR	Petaling	E6. BL PJU 10 Apt Lestari	32	82
3	SELANGOR	Hulu Langat	Jalan TKP 21-32 Taman Kantan Permai	23	70
4	SELANGOR	Petaling	E9. KT SS 3(Teres 1)[Jln SS 3/41, 41a, 43, 45, 47, 49, 51, 53, 55, 57, 59, 59A-D, 59F]	17	66
5	SELANGOR	Petaling	E11. Sri PJU 1A PPRT Lembah Subang 2 (Blok A-E)	51	62
6	SELANGOR	Petaling	E5. Seksyen U6 (Kg Melayu Subang B : Jln Merbau)	11	48
7	SELANGOR	Hulu Langat	Appt Plaza Indah Taman Sepakat Indah	11	46
8	SELANGOR	Hulu Langat	Jalan Puncak 3 Taman Puncak Saujana	18	43
9	SELANGOR	Petaling	E13. USJ 1 (Angsana Appt)	23	42
10	SELANGOR	Petaling	E8. BU SS 4A	7	41
11	SELANGOR	Hulu Langat	Jalan Jenaris 2/1-2/3 Taman Desa Seri Jenaris	6	40
12	SELANGOR	Hulu Langat	Appt Miro Taman Putra Kajang	9	39
13	SELANGOR	Petaling	E6. BI Pju 8 Armanee Terrace Kondo	12	38
14	SELANGOR	Petaling	E17. Tmn Sri Serdang 4 (Jln 18/47-18/58)	5	37
15	SELANGOR	Hulu Langat	Taman Sri Cheras Jaya	9	34
16	SELANGOR	Hulu Langat	Jalan Dagang 1/1-1/11 Taman Dagang	7	32
17	WPKL	Titivangsa	Desa Tun Hussein Onn ( Blok G1-G5)	11	32
18	SELANGOR	Hulu Langat	Appt Glen Court Bandar Sungai Long	8	32

Lampiran E

**KES MINGGUAN CHIKUNGUNYA DI MALAYSIA MINGGU 02/2022  
(DARI 9 JANUARI HINGGA 15 JANUARI 2022)**

<b>Bil.</b>	<b>Negeri</b>	<b>Jumlah Kes Chikungunya ME 02/2022</b>	<b>Jumlah Kes Chikungunya ME 02/2021</b>	<b>Kumulatif Kes Chikungunya Tahun 2022 Sehingga ME 02/2022</b>	<b>Kumulatif Kes Chikungunya Tahun 2021 Sehingga ME 02/2021</b>	<b>Kumulatif Kes Chikungunya Bagi Tahun 2021</b>
1	Perlis	0	0	0	0	3
2	Kedah	2	6	2	16	140
3	P. Pinang	3	1	4	2	77
4	Perak	0	4	1	12	180
5	Selangor	3	0	14	1	339
6	WP KL & Putrajaya	6	0	14	1	490
7	N. Sembilan	7	0	8	0	22
8	Melaka	1	5	1	5	29
9	Johor	2	1	2	1	97
10	Pahang	0	0	0	0	0
11	Terengganu	0	0	0	0	0
12	Kelantan	3	0	5	1	55
13	Sarawak	0	0	0	0	0
14	Sabah	0	0	0	0	0
15	WP Labuan	0	0	0	0	0
	<b>MALAYSIA</b>	<b>27</b>	<b>17</b>	<b>24</b>	<b>39</b>	<b>1,432</b>

