




KENYATAAN AKHBAR
KETUA PENGARAH KESIHATAN MALAYSIA
SITUASI SEMASA DEMAM DENGGI, ZIKA DAN CHIKUNGUNYA DI
MALAYSIA

(Bagi Minggu 13/2022 dari 27 Mac hingga 2 April 2022)

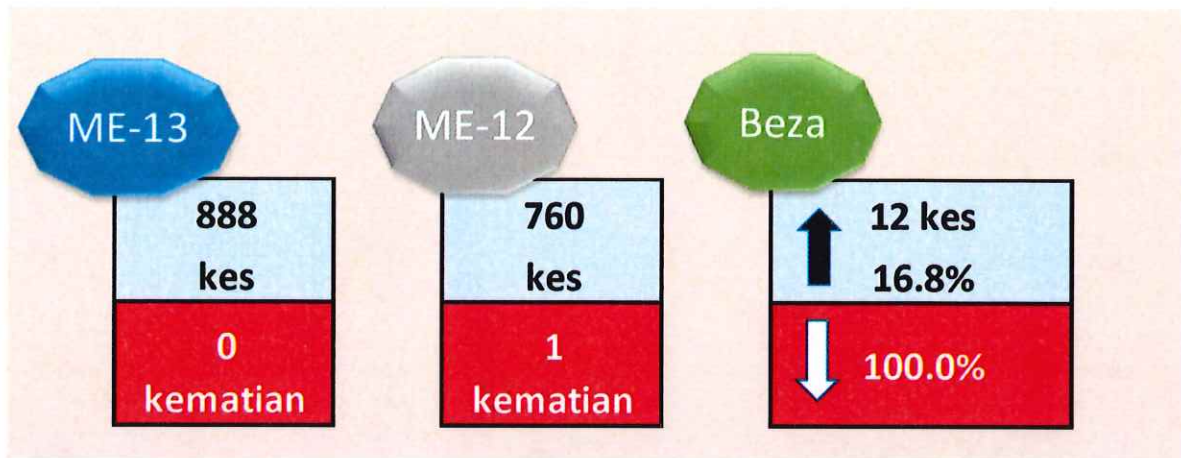
Pada minggu ke-13 tahun 2022, kes demam denggi yang dilaporkan terus menunjukkan tren peningkatan dengan jumlah 888 kes berbanding 760 kes pada minggu sebelumnya, iaitu peningkatan sebanyak 128 kes (16.8%). Kumulatif kes Demam denggi sehingga kini adalah sebanyak 9,012 kes berbanding 7,417 kes bagi tempoh sama tahun 2021 iaitu peningkatan 1,595 kes (21.5%). Tiada kematian akibat komplikasi demam denggi dilaporkan pada minggu ke-13 tahun 2022. Sejumlah empat (4) kematian denggi telah dilaporkan bagi tempoh yang sama pada tahun 2022 dan 2021. **(Lampiran A & C)**. Jumlah lokaliti hotspot yang dilaporkan meningkat sebanyak dua (2) lokaliti dengan sejumlah 20 lokaliti hotspot dilaporkan pada minggu ini berbanding 18 lokaliti hotspot pada minggu sebelumnya. Daripada 20 lokaliti yang dilaporkan, 19 lokaliti hotspot berada di Negeri Selangor dan satu (1) lokaliti hotspot berada di WPKL & Putrajaya. **(Lampiran B & D)**.

Survelan chikungunya merekodkan sebanyak 15 kes pada minggu ke-13 dengan kesemua 15 kes dari WPKL & Putrajaya. Jumlah kumulatif kes chikungunya sehingga kini adalah 286 kes **(Lampiran E)**. Bagi survelan zika, sebanyak 411 sampel darah dan empat (4) sampel urin telah dijalankan saringan zika dan hasil kesemuanya adalah negatif.


Pada bulan Ramadan ini, sebahagian besar masyarakat yang beragama Islam akan mengunjungi masjid dan surau bagi melakukan ibadah dan sebagainya. Oleh itu, Ahli Jawatankuasa masjid dan surau serta penduduk setempat perlu pastikan tiada bekas potensi pembiakan nyamuk Aedes di persekitaran premis ibadat. Laksanakan gotong-royong pembersihan serta aktiviti cari dan musnah di semua bekas pembiakan potensi. Lakukan semburan aerosol di dalam ruangan dan sudut yang tersembunyi di dalam masjid dan surau seperti tandas, stor, dapur dan lain-lain. Cuci kolah atau tempat takungan air yang telah lama terbiar dengan cara memberus agar telur nyamuk Aedes yang melekat di dinding kolah dibersihkan. Di samping itu, bubuh bahan pembunuh jentik-jentik di dalam kolah air atau bekas yang sukar dikosongkan. Jangan alpa, nyamuk Aedes sentiasa mencari mangsa. **Tiada Aedes, tiada Denggi, Chikungunya, dan Zika.**



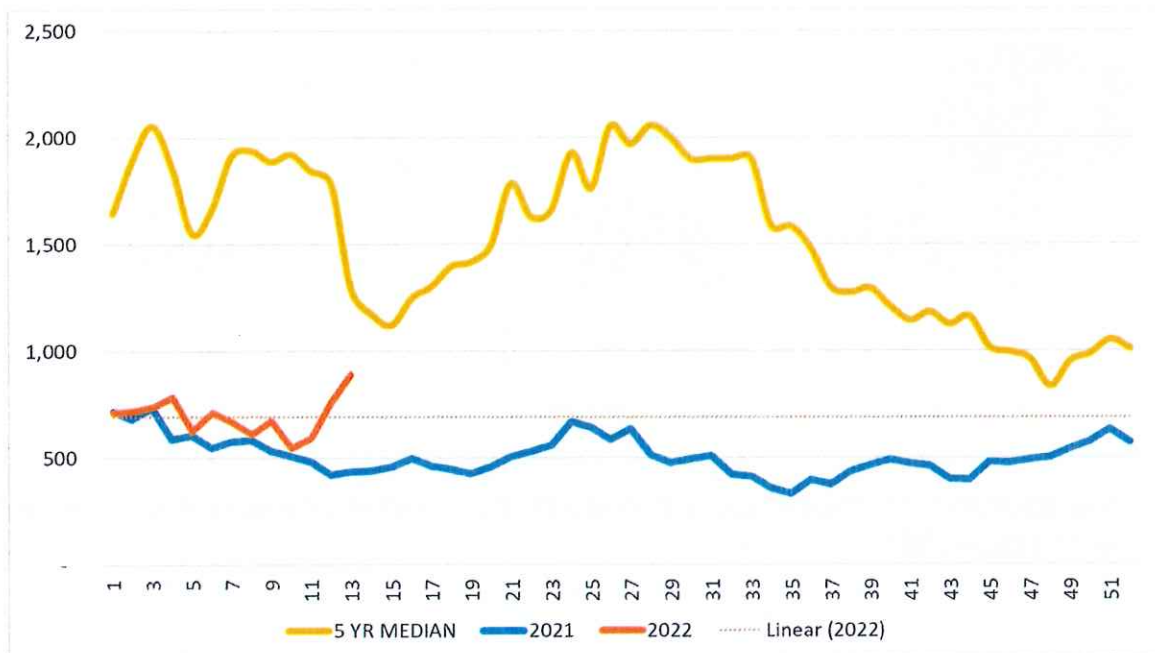
TAN SRI DATO' SERI DR. NOOR HISHAM BIN ABDULLAH
Ketua Pengarah Kesihatan
Kementerian Kesihatan Malaysia
12 April 2022



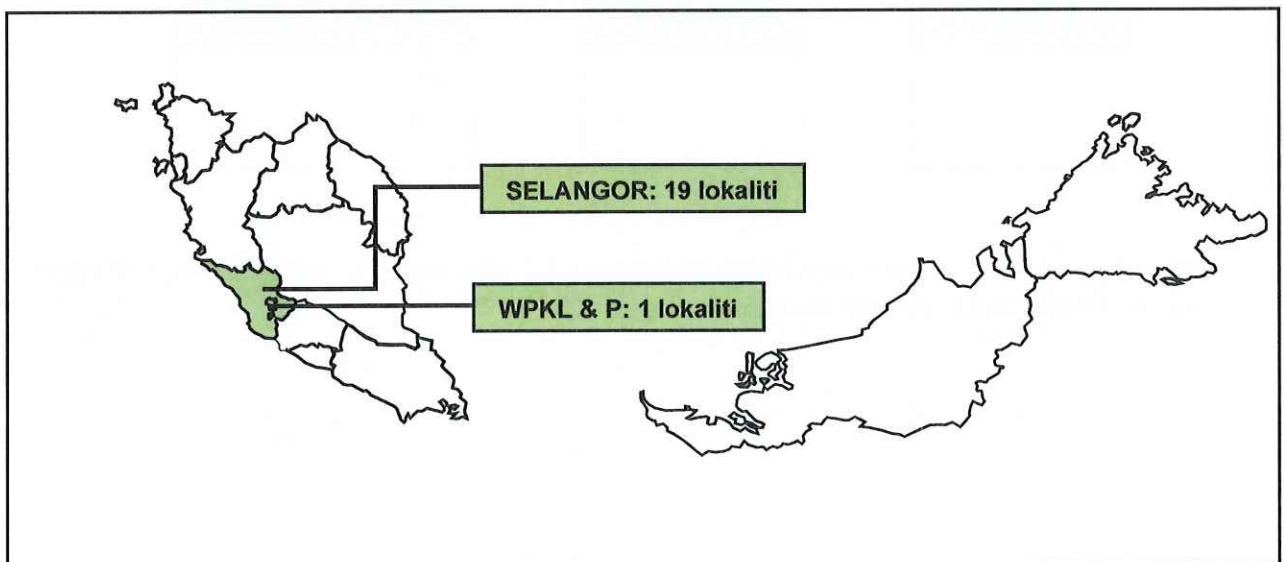
Gambarajah 1: Perbandingan kes dan kematian demam denggi minggu ke-12 dan ke-13 tahun 2022



Gambarajah 2: Perbandingan kes dan kematian demam denggi sehingga minggu ke-13 tahun 2022 dan tempoh sama tahun 2021



Gambarajah 3: Perbandingan tren kes mingguan demam denggi Malaysia tahun 2022, 2021 dan median 2017-2021



Gambarajah 4: Jumlah lokaliti hotspot denggi minggu ke-13 tahun 2022

BILANGAN KES DENGGI PADA MINGGU 13/2022
(27 Mac hingga 2 April 2022)

Bil.	Negeri	Bilangan Kes dan Kematian Denggi dilaporkan				Kumulatif Kes Denggi sehingga ME 13/2022		Kumulatif Kes Denggi sehingga ME 13/2021	
		Minggu 12 (20 Mac – 26 Mac 2022)		Minggu 12 (20 Mac – 26 Mac 2022)		Kes	Mati	Kes	Mati
		Kes	Mati	Kes	Mati				
1	Perlis	0	0	0	0	6	0	3	0
2	Kedah	19	0	18	0	215	0	87	0
3	P. Pinang	7	0	11	0	107	0	134	0
4	Perak	26	0	17	0	172	0	167	0
5	Selangor	652	0	543	0	6,198	0	4,138	0
6	WP KL & Putrajaya	61	0	53	0	716	0	814	1
7	N. Sembilan	19	0	23	0	279	1	198	1
8	Melaka	3	0	7	0	138	0	264	0
9	Johor	28	0	27	0	323	0	724	1
10	Pahang	8	0	8	0	100	0	169	1
11	Terengganu	3	0	0	0	16	0	16	0
12	Kelantan	7	0	6	0	74	1	83	0
13	Sarawak	7	0	5	0	161	1	123	0
14	Sabah	48	0	42	1	502	1	495	0
15	WP Labuan	0	0	0	0	5	0	2	0
	MALAYSIA	888	0	760	1	9,012	4	7,417	4

Lampiran D

**LOKALITI HOTSPOT PADA MINGGU 13/2022
(27 Mac hingga 2 April 2022)**

NO	NEGERI	DAERAH	LOKALITI	BIL KES	TEMPOH WABAK (HARI)
1	SELANGOR	Petaling	E6. BL PJU 10 Apt Idaman Fasa 1 (A, B, C, H, J, K, L, M, N)	30	92
2	SELANGOR	Petaling	E13. USJ 2/5	24	70
3	SELANGOR	Petaling	E6. BL PJU 10 Apt Idaman Fasa 2 (D, E, F, G, O, P, Q, R, S)	17	59
4	SELANGOR	Petaling	E2. Seksyen 17 (Teres D: Jln 17/31 - 17/38)	15	58
5	SELANGOR	Petaling	E7. KD PJU 5 Sek 4 Gugusan Semarak	20	55
6	SELANGOR	Petaling	E6. BL PJU 9 SD 8	20	54
7	SELANGOR	Petaling	E12. Tmn PJS 3 Tmn Medan Baru (Teres 5) [Jln Medan 29,30,31,32]	22	47
8	SELANGOR	Hulu Langat	Jalan 1/3 Taman Prima Saujana	8	42
9	SELANGOR	Petaling	E9. KT SS 9A 1 (Jln 9A/3,5,6,7,8,9,10,11,12,17,20)	7	40
10	SELANGOR	Petaling	E5. Sek U20 (Bukit Rahman Putra Teres H: Jln BRP 6/1-BRP 6/12)	6	38
11	SELANGOR	Petaling	E13. SS 19/1	15	37
12	SELANGOR	Petaling	E4. Seksyen U2 (Pangsapuri Ilham)	12	36
13	SELANGOR	Klang	Seksyen 25 (Apartment Andora)	9	35
14	SELANGOR	Petaling	E7. KD PJU 5 Sek 6	4	34
15	SELANGOR	Petaling	E12. Tmn PJS 2C Flat Desa Mentari (Blok 9, 10)	9	34
16	SELANGOR	Hulu Langat	Jalan TKP 21-32 Taman Kantan Permai	4	32
17	SELANGOR	Klang	Taman Sri Sentosa Jaya 01	6	32
18	SELANGOR	Klang	Bandar Putera 1 (02)	8	32
19	WPKL	Kepong	Bandar Manjalara (Medan Putra Kondo)	6	31
20	SELANGOR	Petaling	E13. Tmn Pinggiran USJ 1	11	31

**KES MINGGUAN CHIKUNGUNYA DI MALAYSIA MINGGU 13/2022
(DARI 27 MAC HINGGA 2 APRIL 2022)**

Bil.	Negeri	Jumlah Kes Chikungunya ME 13/2022	Jumlah Kes Chikungunya ME 13/2021	Kumulatif Kes Chikungunya Tahun 2022 Sehingga ME 13/2022	Kumulatif Kes Chikungunya Tahun 2021 Sehingga ME 13/2021	Kumulatif Kes Chikungunya Bagi Tahun 2021
1	Perlis	0	0	0	0	3
2	Kedah	0	0	7	57	140
3	P. Pinang	0	1	5	12	77
4	Perak	0	11	4	93	180
5	Selangor	0	0	57	54	339
6	WP KL & Putrajaya	15	11	138	80	490
7	N. Sembilan	0	0	53	0	22
8	Melaka	0	0	2	13	29
9	Johor	0	1	2	31	97
10	Pahang	0	0	1	0	0
11	Terengganu	0	0	0	0	0
12	Kelantan	0	1	17	8	55
13	Sarawak	0	0	0	0	0
14	Sabah	0	0	0	0	0
15	WP Labuan	0	0	0	0	0
	MALAYSIA	15	25	286	348	1,432