



**KENYATAAN AKHBAR
KETUA PENGARAH KESIHATAN MALAYSIA
SITUASI SEMASA DEMAM DENGGI, ZIKA DAN CHIKUNGUNYA DI
MALAYSIA**

(Bagi Minggu 01/2022 dari 2 Januari hingga 8 Januari 2022)

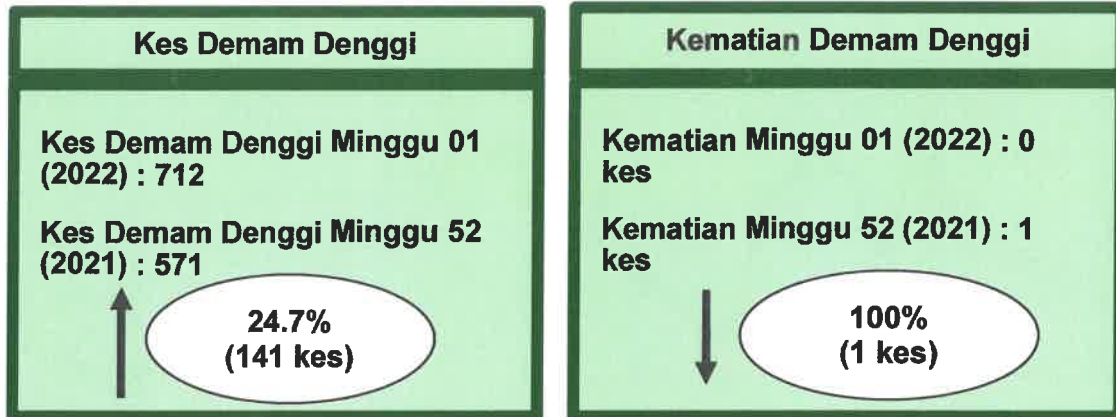
Pada minggu pertama tahun 2022, kes Demam Denggi yang dilaporkan menunjukkan peningkatan sebanyak 141 kes (24.7%), menjadikan jumlah kes 712 berbanding 571 kes pada minggu sebelumnya. Tiada kematian akibat komplikasi Demam Denggi dilaporkan pada minggu pertama 2022. Kumulatif kes Demam Denggi sehingga kini adalah sebanyak 712 kes berbanding 717 kes bagi tempoh sama tahun 2021 iaitu penurunan 5 kes (0.7%), manakala kumulatif kematian adalah sebanyak 0 kematian seperti mana tempoh sama tahun 2021. **(Lampiran A & C)**. Sebanyak 14 lokaliti hotspot dilaporkan pada minggu ini berbanding 12 lokaliti hotspot pada minggu sebelumnya dengan kesemua lokaliti hotspot berada di Negeri Selangor. **(Lampiran B & D)**.

Sistem Survelan Chikungunya merekodkan sebanyak 24 kes pada minggu pertama dengan 11 kes dari Selangor, lapan (8) kes dari WPKL & Putrajaya, dua (2) kes dari Kelantan dan masing-masing satu (1) kes dari Negeri Sembilan, Perak dan Pulau Pinang. Jumlah kumulatif kes Chikungunya sehingga kini adalah 24 **(Lampiran E)**. Bagi survelan Zika, sebanyak 25 sampel darah dan 0 sampel urin telah dijalankan saringan Zika dan hasil kesemuanya adalah negatif.

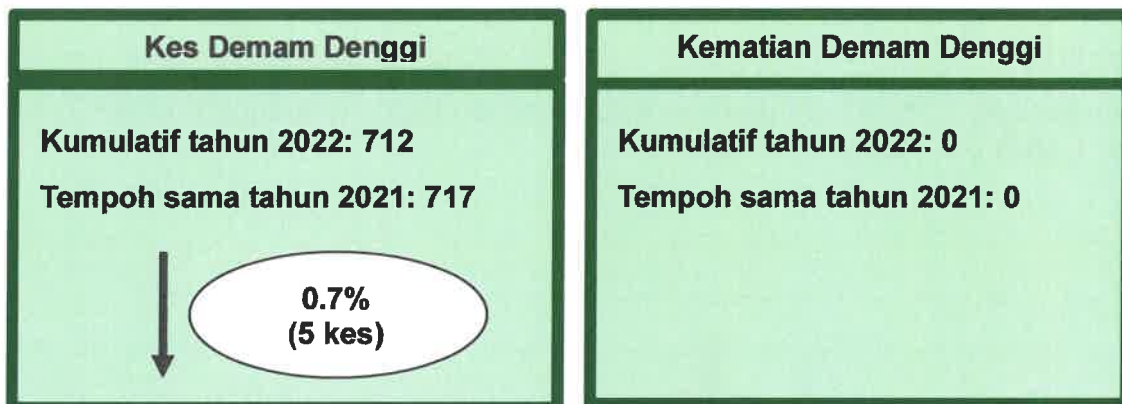
Setiap lapisan masyarakat perlu bertanggungjawab bagi memastikan persekitaran dalam dan luar rumah bebas dari bekas potensi pembiakan nyamuk Aedes. Lakukan aktiviti cari dan musnah tempat pembiakan nyamuk Aedes sekurang-kurangnya 10 minit seminggu secara berkala. Barang-barang lusuh yang tidak digunakan di persekitaran rumah seperti tong cat dan tayar bekas hendaklah dilupuskan secara berhemah. Bekas penyimpanan air yang sukar dibersihkan seperti kolah, kolam hiasan, tangki air dan pam tandas perlu dibubuh bahan pembunuh jentik-jentik. Persekitaran yang bersih dapat mencegah daripada nyamuk Aedes membiak sehingga dapat mengurangkan risiko dijangkiti demam denggi. Jadikan tabiat menjaga kebersihan dan kelestarian persekitaran satu budaya yang berterusan bermula tahun baru 2022. **Tiada Aedes, tiada Denggi, Chikungunya, dan Zika.**



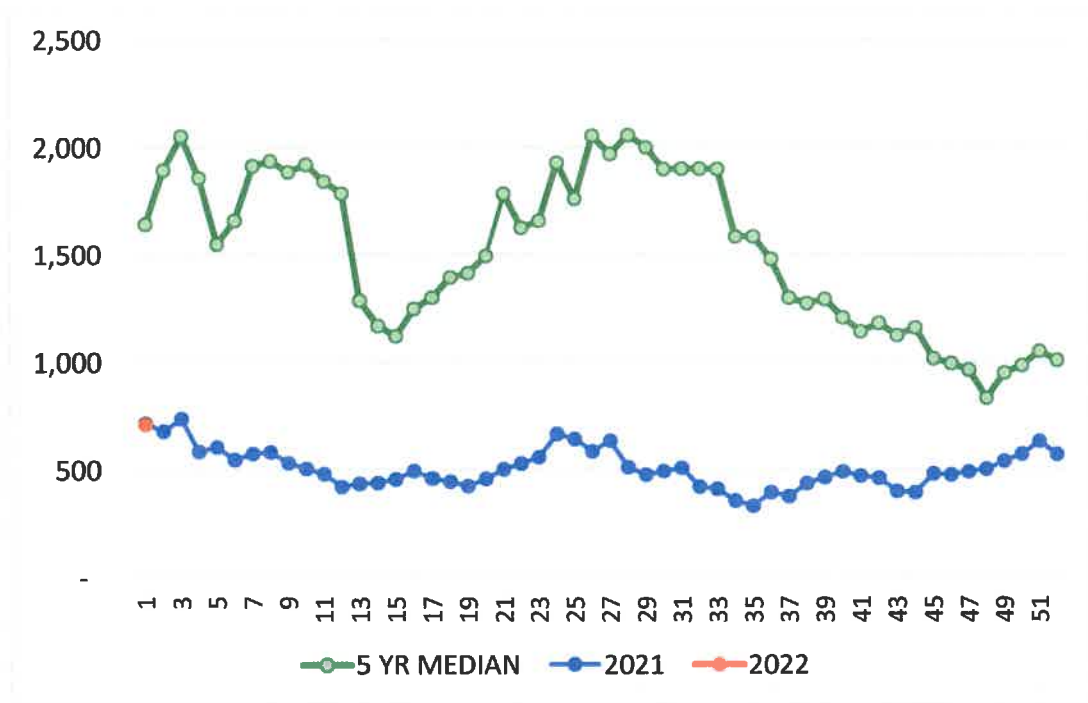
TAN SRI DATO' SERI DR. NOOR HISHAM BIN ABDULLAH
Ketua Pengarah Kesihatan
Kementerian Kesihatan Malaysia
19 Januari 2022



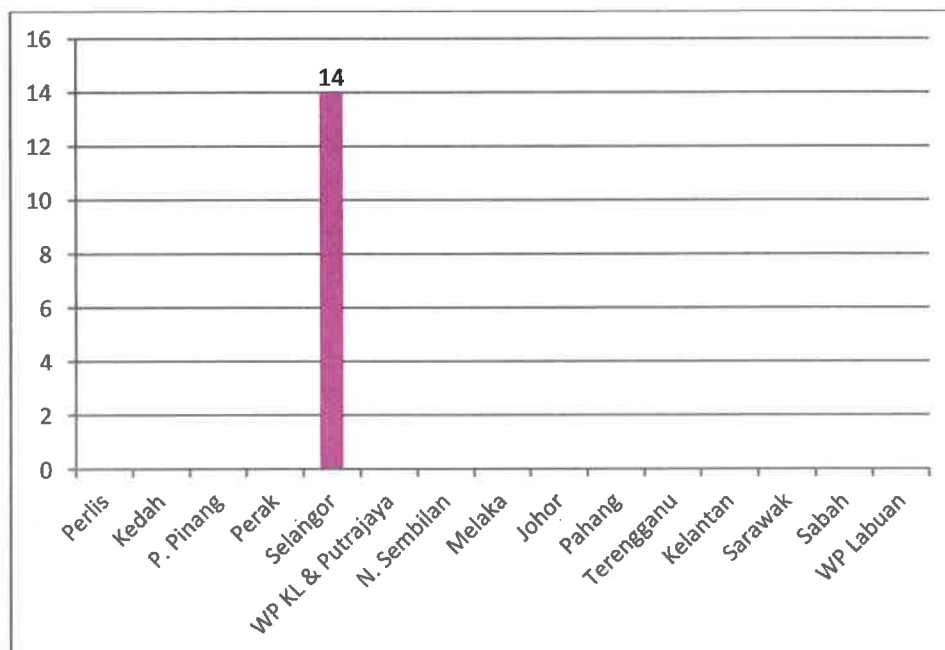
Gambarajah 1: Perbandingan kes dan kematian demam denggi minggu ke- 52 tahun 2021 dan ke- 01 tahun 2022



Gambarajah 2: Perbandingan Kes dan Kematian Demam Denggi sehingga minggu pertama tahun 2022 dan tempoh sama tahun 2021



Gambarajah 3: Perbandingan tren kes Mingguan Demam Denggi Malaysia Tahun 2022, 2021 dan Median 2017-2021



Gambarajah 4: Jumlah lokaliti hotspot Denggi minggu pertama tahun 2022

BILANGAN KES DENGGI PADA MINGGU 01/2022
(2 Januari hingga 8 Januari 2022)

Bil.	Negeri	Bilangan Kes dan Kematian Denggi dilaporkan				Kumulatif Kes Denggi sehingga ME 01/2022		Kumulatif Kes Denggi sehingga ME 01/2021	
		Minggu 01 (2 Januari – 8 Januari 2022)		Minggu 52 (26 Disember – 1 Januari 2022)		Kes	Mati	Kes	Mati
		Kes	Mati	Kes	Mati				
1	Perlis	1	0	1	0	1	0	1	0
2	Kedah	19	0	22	0	19	0	3	0
3	P. Pinang	9	0	9	0	9	0	20	0
4	Perak	16	0	16	0	16	0	21	0
5	Selangor	454	0	358	0	454	0	369	0
6	WP KL & Putrajaya	69	0	37	0	69	0	77	0
7	N. Sembilan	20	0	19	0	20	0	21	0
8	Melaka	18	0	13	0	18	0	28	0
9	Johor	30	0	28	0	30	0	87	0
10	Pahang	7	0	6	1	7	0	33	0
11	Terengganu	1	0	1	0	1	0	1	0
12	Kelantan	2	0	3	0	2	0	7	0
13	Sarawak	26	0	19	0	26	0	15	0
14	Sabah	39	0	39	0	39	0	34	0
15	WP Labuan	1	0	0	0	1	0	0	0
	MALAYSIA	712	0	571	1	712	0	717	0

Lampiran D

**LOKALITI HOTSPOT PADA MINGGU 01/2022
(2 Januari hingga 8 Januari 2022)**

NO	NEGERI	DAERAH	LOKALITI	BIL KES	TEMPOH WABAK (HARI)
1	SELANGOR	Hulu Langat	Seksyen 4 Bandar Rinching	19	80
2	SELANGOR	Petaling	E6. BL PJU 10 Apt Lestari	30	75
3	SELANGOR	Hulu Langat	Jalan TKP 21-32 Taman Kantan Permai	21	63
4	SELANGOR	Petaling	E9. KT SS 3 (Teres 1) [Jln SS 3/41, 41A, 43, 45, 47, 49, 51, 53, 55, 57, 59, 59A-D, 59f]	16	59
5	SELANGOR	Petaling	E11. Sri PJU 1A PPRT Lembah Subang 2 (Blok A-E)	41	55
6	SELANGOR	Petaling	E5. Seksyen U6 (Kg Melayu Subang B : Jln Merbau)	11	41
7	SELANGOR	Hulu Langat	Appt Plaza Indah Taman Sepakat Indah	11	39
8	SELANGOR	Hulu Langat	Jalan Puncak 3 Taman Puncak Saujana	14	36
9	SELANGOR	Petaling	E13. USJ 1 (Angsana Appt)	20	35
10	SELANGOR	Hulu Langat	Appt Ria Prima Taman Bukit Ria	5	34
11	SELANGOR	Petaling	E8. BU SS 4a	6	34
12	SELANGOR	Hulu Langat	Jalan Jenaris 2/1-2/3 Taman Desa Seri Jenaris	6	33
13	SELANGOR	Hulu Langat	Appt Miro Taman Putra Kajang	9	32
14	SELANGOR	Petaling	E6. BL PJU 8 Armanee Terrace Kondo	9	31

Lampiran E

**KES MINGGUAN CHIKUNGUNYA DI MALAYSIA MINGGU 01/2022
(DARI 2 JANUARI HINGGA 8 JANUARI 2022)**

Bil.	Negeri	Jumlah Kes Chikungunya ME 01/2022	Jumlah Kes Chikungunya ME 01/2021	Kumulatif Kes Chikungunya Tahun 2022 Sehingga ME 01/2022	Kumulatif Kes Chikungunya Tahun 2021 Sehingga ME 01/2021	Kumulatif Kes Chikungunya Bagi Tahun 2021
1	Perlis	0	0	0	0	3
2	Kedah	0	10	0	10	140
3	P. Pinang	1	1	1	1	77
4	Perak	1	8	1	8	180
5	Selangor	11	1	11	1	339
6	WP KL & Putrajaya	8	1	8	1	490
7	N. Sembilan	1	0	1	0	22
8	Melaka	0	0	0	0	29
9	Johor	0	0	0	0	97
10	Pahang	0	0	0	0	0
11	Terengganu	0	0	0	0	0
12	Kelantan	2	1	2	1	55
13	Sarawak	0	0	0	0	0
14	Sabah	0	0	0	0	0
15	WP Labuan	0	0	0	0	0
	MALAYSIA	24	22	24	22	1,432

